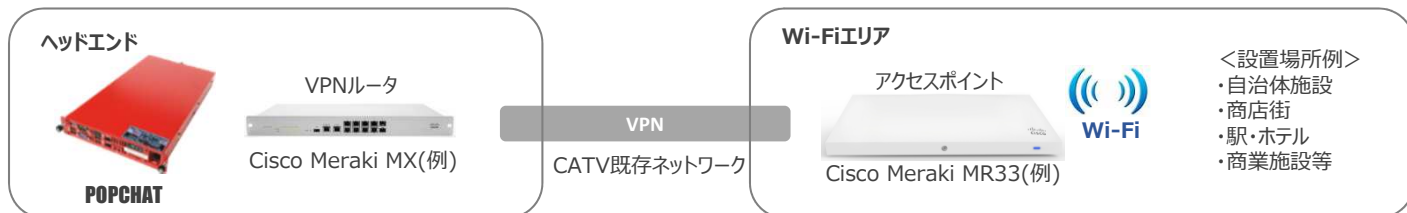


国内トップシェアのWi-Fi認証サーバ POPCHATシリーズのご紹介

システム構成概要

CATV既存ネットワークを利用して、サーバから端末間をL2ネットワークで接続します。
また、Cisco Merakiなら簡単にVPN接続が構築、管理できます。



多様な認証に対応

総務省指定Wi-Fi認証方式3種類をすべて完備

1. 中国SNSにも対応し幅広いユーザーに利用可能な**OPEN-ID認証**(SNS連携)
2. 世界に一つだけの電話番号で不正利用を防止する**コールバック認証**(SMS連携)
3. 海外キャリア利用者もメール受信可能な**メールアドレス認証**

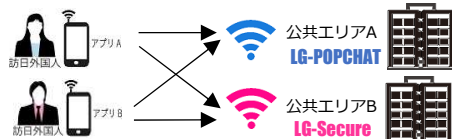


WEB-API対応

一般社団法人
公衆無線LAN認証管理機構



Wi-Certが技術仕様を策定し公開している「**WEB-API**」を組み込んだスマートフォンアプリを利用することで、自治体が設置したフリーWi-Fiにおいて、都度の個人認証を不要として**利便性を高めながら、不正利用防止とトレーサビリティも確保**します。



災害時対応

平常時⇔災害時のモード切替は**1ボタン操作!**

総務省指定認証 > **開放** → 簡易に接続可能
地元の観光情報 > **防災**情報や**安否**情報配信

避難所等に**緊急Wi-Fiステーション**を構築できる
"Movable-ONE"

→ **詳細は裏面へ**



多言語対応

認証画面は、**最大12言語**に多言語対応し、Wi-Fi利用の間口を柔軟に広がられます

<標準>



<オプション>



アンケート配信/情報発信

Wi-Fi利用者に**アンケート配信が可能**で、回答結果を行政や地元へ還元

年齢層は? 性別は? どこから来たの? 家族? 恋人? 一人? 来訪目的は? ...など設問は自由設定。

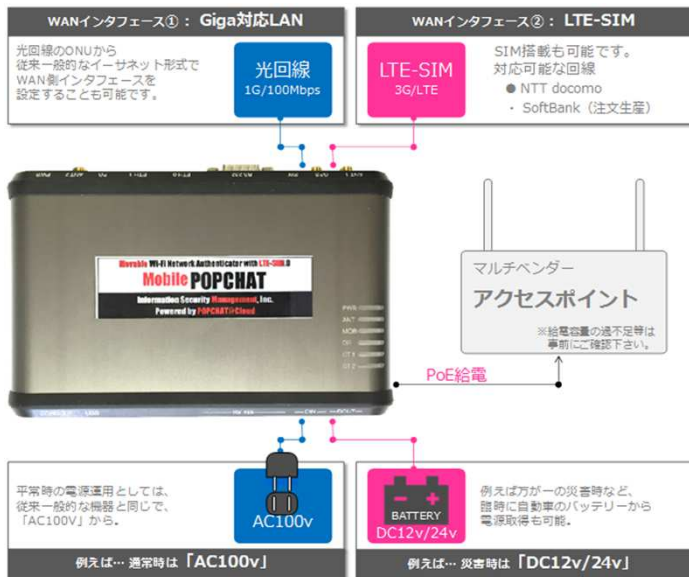
アンケート情報を基に的確な情報発信!

Wi-Fi利用者に広報/観光/グルメ等、地域ぐるみで情報発信



LTE-SIM対応のMobile POPCHATをパッケージした "Movable-ONE"登場

従来のWi-Fi認証各種機能に加えて、SIM対応ルータを兼ねた**Mobile POPCHAT**。自動車のバッテリー給電も可能。またPoE給電機能で無線APにも電源供給が可能な、災害時に活躍するポータブルモデルです。



これをパッケージすると…



災害時に活躍する
Movable-ONE

避難所等に緊急Wi-Fiステーションを構築できます

LG-POPCHAT
ゲートウェイ型 POPCHAT
光回線のみ対応、エリア内各拠点ごと個別に固定設置。拠点ごとに異なるポリシーで設定が可能。

主な仕様

最大セッション数	16,000
最大接続可能数	250
DHCP割当IPアドレス数	500
認証保持キャパシティ	2,000/台 × 台数
認証基盤タイプ	クラウド型

LG-Secure
センターサーバー型 POPCHAT
光回線のみ対応、センター設備として固定設置。タグVLAN (VLAN-ID) を識別し、クライアントの接続ポート特定が可能。

主な仕様

最大セッション数	48,000
最大接続数	750
DHCP割当IPアドレス数	1,500
認証保持キャパシティ	10,000
認証基盤タイプ	クラウド型

LG-Hyper
センターサーバー型 POPCHAT
光回線のみ対応、センター設備として固定設置。タグVLAN (VLAN-ID) を識別し、クライアントの接続ポート特定が可能。

主な仕様

最大セッション数	65,000
最大接続数	1,500
DHCP割当IPアドレス数	3,000
認証保持キャパシティ	20,000
認証基盤タイプ	クラウド型

開発・製造
POPCHAT株式会社
東京都豊島区東池袋3-20-3
<http://popchat.jp>

お問合せ/販売代理店
株式会社ネットセーブ
営業グループ TEL : 03-5575-7721 (代表)
sys-sales@netsave.co.jp
<http://www.netsave.co.jp>