



10G & Wi-Fi7

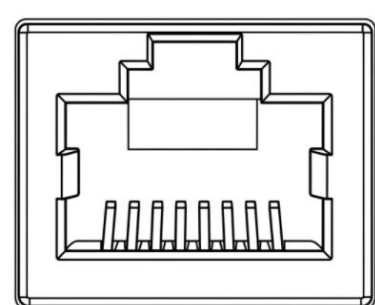
測定ソリューション

MTX90

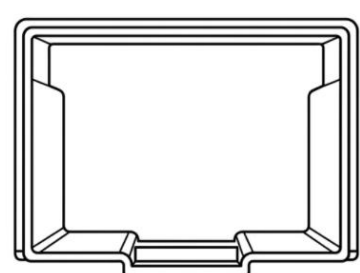
WX90

10Gbps対応

- 10Gbps対応
- スピードテスト
- iPerf3
- 複数インターフェース搭載
 - 10/100/1000 BESE-T
 - 2.5/5/10G BASE-T
 - 1000BASE-X(SFP)
 - 10G BASE-R(SFP+)
- リモートコントロール
- Wi-Fiスキャン(オプション)



10GBASE-T



SFP+



Wi-Fi6E/7対応

- Wi-Fiスキャン
- スピードテスト
- iPerf3
- スペクトラムアナライザ (2.4GHz/5GHz/6GHz帯)
- マップサーベイ
- ヒートマップ(オプション)
- リモートコントロール




WiFi 7



ソリューション営業

機器の販売だけでなく、課題解決を軸に顧客価値を最大化し単価アップ



継続収益化

導入後も保守契約・定期点検による安定収益を生むストック型ビジネスへ



クレーム削減

初期品質を担保し、施工品質を平準化し手戻りや障害発生を抑制

お気軽にお問い合わせください

詳しくは裏面へ▶

主な機能



タッチパネル
日本語対応

スピードテスト
※MTX90：10G対応

Wi-Fiパラメータ検出
(信号強度・CH等)

スペクトラム
アナライザ

図面を用いた調査レポート
※ヒートマップ機能：オプション

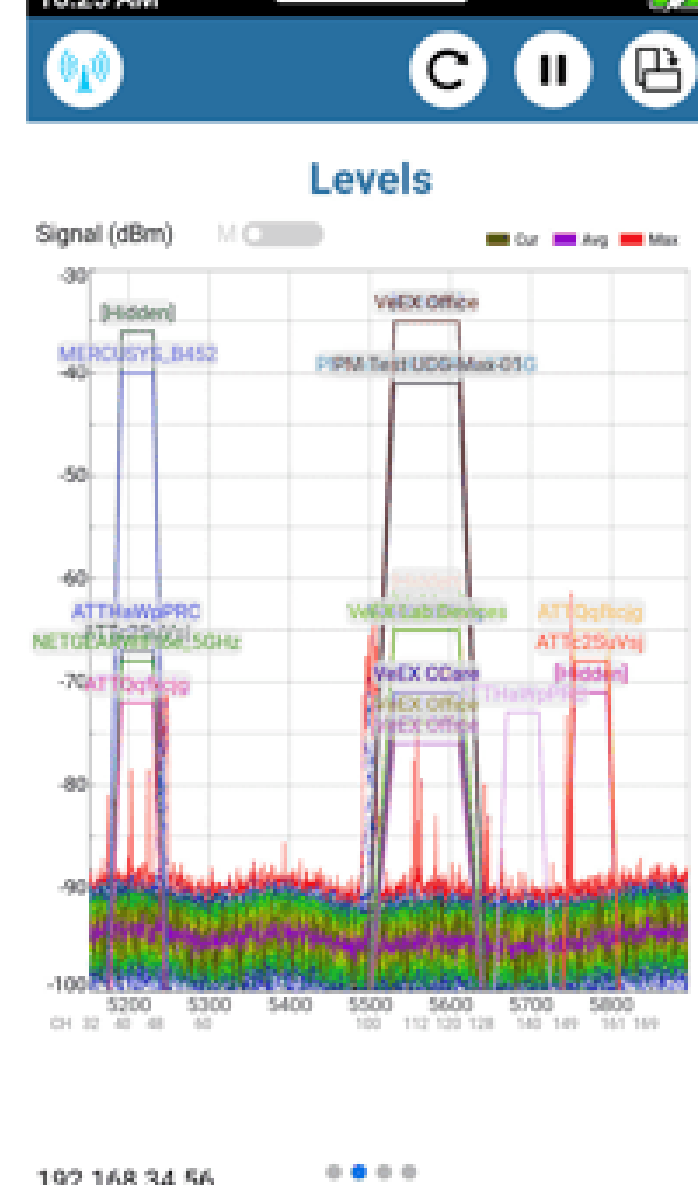
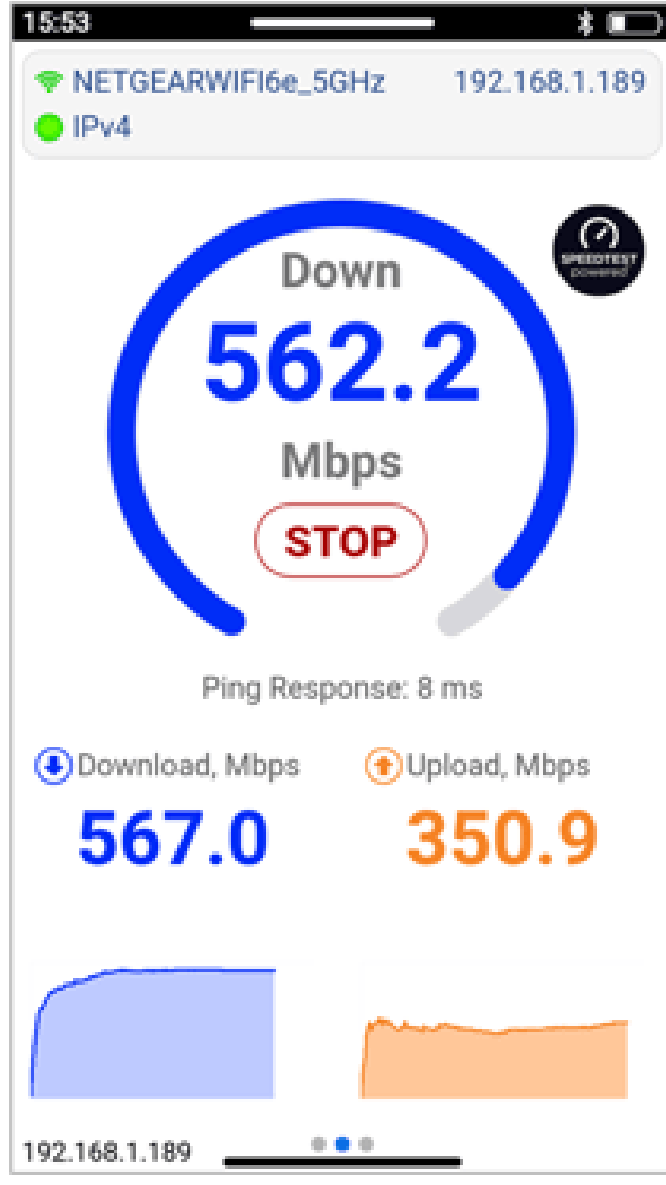
MTX90
WX90

MTX90
WX90

MTX90
WX90

WX90

WX90



機能比較表

MTX90

WX90

名称

10G対応スピードテスタ+Wi-Fiテスト機能

Wi-Fi専用テスタ

外部インターフェース(RJ45)

10/100/1000 BASE-T

○

○

2.5G/5G/10G BASE-T

○

-

外部インターフェース(SFP+)

1000BASE-X/10GBASE-R

○

-

外部インターフェース(その他)

USB-typeC(充電等)

○

○

スピードテスト機能

Ookla®Speedtest(網外)

○

○

RFC6349準拠iPerf3 (網内)

○

○

Wi-Fi対応規格

802.11 a, b, g, n, ac, ax, be

○(ハードウェアオプション)

○

Wi-Fi対応バンド(周波数帯)

2.4GHz, 5GHz, 6GHz

○(ハードウェアオプション)

○

Wi-Fiテスト機能

Wi-Fiパラメータ検出
(RSSI,チャンネル,セキュリティ等)

○(ハードウェアオプション)

○

Wi-Fiスピードテスト機能

○(ハードウェアオプション)

○

スペクトラムアナライザ機能

-

○

マップサーベイ機能

-

○(一部ソフトウェアオプションオプション)

お問い合わせは以下までご連絡ください

株式会社 **ネットセーブ**

<https://www.netsave.co.jp/>

TEL **03-5575-7721**

Mail sys-sales@netsave.co.jp